

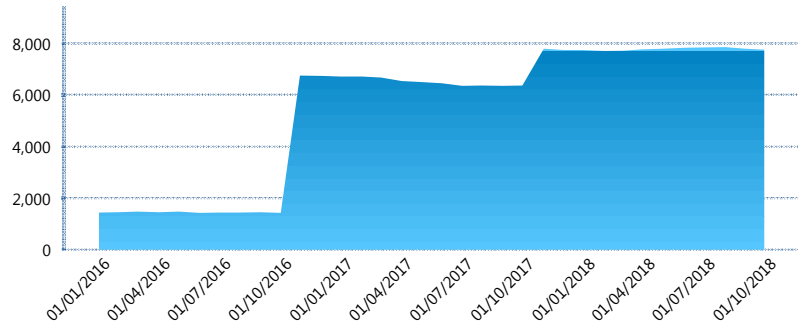
### I. INFORMACIÓN FINANCIERA

#### I) Detalles del Fondo

Detalles del Fondo	
Razón Social	Siefore SURA Básica de Pensiones, S.A. de C.V.
Inicio de Operaciones	10/12/2015
Tipo de Fondo	Básica
Clave Bolsa	SURASB0
Activos Administrados *	7,742
ISIN	MX54SU110025
Comisión Anual	1.02%
Administrador	Afore SURA, S.A. de C.V.
Director General	Lic. Enrique Ernesto Solórzano Palacio
Presidente del Consejo	Luis Fernando Ojalvo Prieto

#### Activos Administrados \*


\$7,742



\*Cifras en millones de pesos

Contiene el efecto de fusiones, cortes transversales y transferencias por edad. Para mayor información consultar: <http://www.consar.gob.mx/gobmx/Aplicativo/Factsheets/EC/ECSAR.pdf>

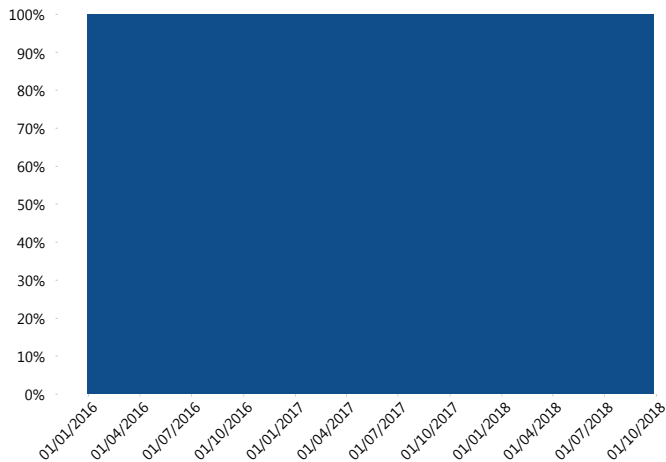
#### II) Inversiones



■ Deuda Gubernamental 100.00%

Tipo de Instrumento	SURA (SB0)	Sistema Básicas de...
BONDES	0.00%	17.88%
BONOS	0.00%	1.06%
BPA182	0.00%	4.74%
BPAS	12.94%	2.62%
BPAT	0.00%	0.29%
CETES	85.21%	67.94%
REPORTO	1.85%	3.60%
UDIBONO	0.00%	1.87%
<b>Total</b>	<b>100.00%</b>	<b>100.00%</b>

#### Evolución de Inversiones



■ Deuda Gubernamental

\*\*Considera las inversiones de todo el grupo de SIEFORES Básicas de Pensiones  
Cifras al cierre de septiembre de 2018

### III) Desempeño

#### Rendimiento Bolsa

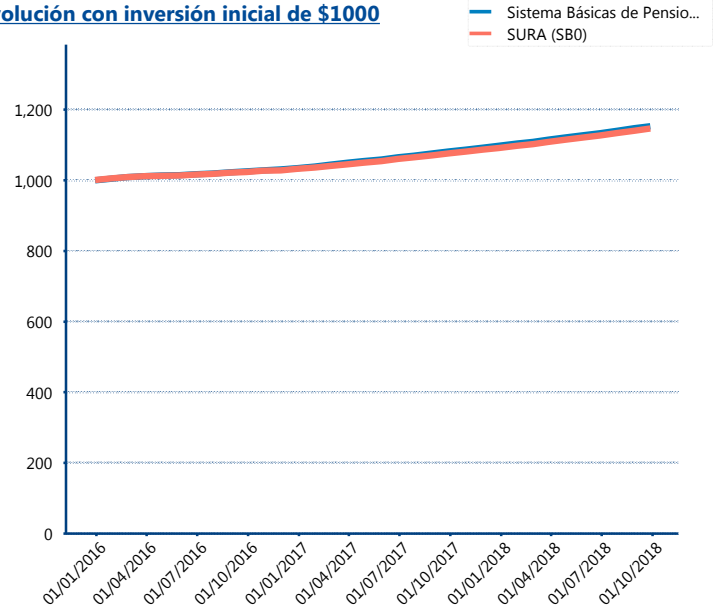
Tipo	SURA (SB0)	Sistema Básicas de Pensiones
1 año	6.46%	6.59%
2 años	5.77%	6.00%

#### Indicador de Rendimiento Neto

Siefore	IRN %
Citibanamex (SB0)	6.47%
Coppel (SB0)	6.45%
PensionISSSTE (SB0)	6.45%
Profuturo (SB0)	6.44%
Inbursa (SB0)	6.40%
XXI-Banorte (SB0)	6.39%
Principal (SB0)	6.39%
Azteca (SB0)	6.28%
Invercap (SB0)	6.25%
<b>SURA (SB0)</b>	<b>6.25%</b>

Promedio Simple	6.38 %
Promedio Ponderado	6.40 %

#### Evolución con inversión inicial de \$1000



Construido con el precio de la Siefore registrado en la Bolsa Mexicana de Valores

### IV) Medidas de sensibilidad y riesgos

#### Evolución del Plazo Promedio Ponderado

